

38735
28.6.40

Illmo. Sr. PREFEITO MUNICIPAL de
PORTO ALEGRE

16840
Rej.
N.
7-27
M. S. P. M. T. S.



Deferido
28/6/40
Assinado

A FABRICA DE CHAPEUS RENNER LDA. estabelecida á Rua Frederico Mentz nº 1453, nesta capital, querendo mandar construir um telhado sobre a entrada da Expedição de sua fabrica, vêm respeitosamente requerer a respectiva licença.

Nestes termos

E. Deferimento

Porto Alegre, 12 de Junho de 1940


Fabrica de Chapéus RENNER Ltda

T. Frederico Mentz

DIRECTORIA
- DE -
OBRAS
3ª SECCÃO
L. n.º
P. n.º 114 de 58
D. n.º 14.6.40
E. J. J. J.

Diretoria Geral
- de -
Obras e Viação
PROTOCOLO
No. de Ordem
Livros
Pag. No.
Data
J. J. J.
Protocollista

D. GOV. PROTOCOLO
28 de Junho de 1940
T. Frederico Mentz



Fabrica de Chapéus RENNER Ltda
T. Frederico Mentz

953 n.º 1453

Não ha inconveniente em ser concedido

o que requer.

Em 18-6-40

~~Alcides G. de Sá~~

Alcides

21-VI-1940

Miguel

O.R.

Seu arguimento
foi desvalido por ter
sido atingido por um
incendio.

Em 28-8-40

~~Alcides G. de Sá~~

Director Geral
Câmara Municipal
Lisboa

Director Geral
Câmara Municipal
Lisboa

1
28-8-40
Miguel

(2)

16840/40

Declaração.

Declaramos que vae construir um telhado sobre a entrada da
nossa fabrica, situada em terreno de nossa propriedade á Rua
Frederico Mentz no. 1453, o constructor snr. Eugenio Deutch.

Porto Alegre, 27 de Junho de 1940


Fabrica de Chapéus REYNOLDS Ltda.
Mario Gilberto Mariath

De accordo:

Eugenio Deutch
Const. Lic.

Reconheço a Edmundo assignatura

Em testemunho da verdade
Porto Alegre, 27 de Junho de 1940
O Notario



16840/40

(2)

Technical

Technical drawing showing a cross-section of a mechanical part. The drawing includes a central shaft with a diameter of 1.5 inches, a length of 1.5 inches, and a hole with a diameter of 0.5 inches. The part is shown in a perspective view, with the front and top surfaces visible. The drawing is labeled with 'Technical' and '16840/40'.

Technical drawing showing a cross-section of a mechanical part. The drawing includes a central shaft with a diameter of 1.5 inches, a length of 1.5 inches, and a hole with a diameter of 0.5 inches. The part is shown in a perspective view, with the front and top surfaces visible. The drawing is labeled with 'Technical' and '16840/40'.

Technical drawing showing a cross-section of a mechanical part. The drawing includes a central shaft with a diameter of 1.5 inches, a length of 1.5 inches, and a hole with a diameter of 0.5 inches. The part is shown in a perspective view, with the front and top surfaces visible. The drawing is labeled with 'Technical' and '16840/40'.

Technical drawing showing a cross-section of a mechanical part. The drawing includes a central shaft with a diameter of 1.5 inches, a length of 1.5 inches, and a hole with a diameter of 0.5 inches. The part is shown in a perspective view, with the front and top surfaces visible. The drawing is labeled with 'Technical' and '16840/40'.





PREFEITURA MUNICIPAL DE PORTO ALEGRE
SMA-SERVIÇO DE DOCUMENTAÇÃO
SEÇÃO DE MICROFILMAGEM

AS PLANTAS E DESENHOS
QUE ULTRAPASSARAM A MEDI-
DA PADRÃO, CONSTANTES DÊS
TE PROCESSO, ESTÃO MICRO-
FILMADAS NO FILME DE 35mm:

16840/40
01/0887

| | | |
|---------------------|------------------|-----------|
| SÉRIE A | NÚMERO 0088 | |
| FLASH 02 | DATA 16-12-75 | |
| ARQ 001 | GAV 02 | BOX 03 |
| QUANT. DE DOC 01 | | |

Yes Libon
REPRODUTOR

VISTO DO GRUPO



AS PLANTAS E BENSIMOS
 QUE ULTRAPASSARAM A META
 DA PAZÃO, CONSTANTES DE
 TE PROCESSO, ESTÃO MIORO
 FILMADAS NO FILME DE 35mm

| | | |
|------|-----|-----|
| 0008 | A | 001 |
| 001 | 001 | 001 |
| 001 | 001 | 001 |
| 001 | 001 | 001 |

01/01/1971

for film

2A

16840/40

TELHADO A SER CONSTRUÍDO PARA A ENTRADA DA EXPEDIÇÃO DA FABRICA DE CHAPEUS RENNER LTDA - RUA FREDERICO MENTZ Nº 1453

Porto Alegre, 12 de Junho de 1940

Fabrica de Chapéus RENNER

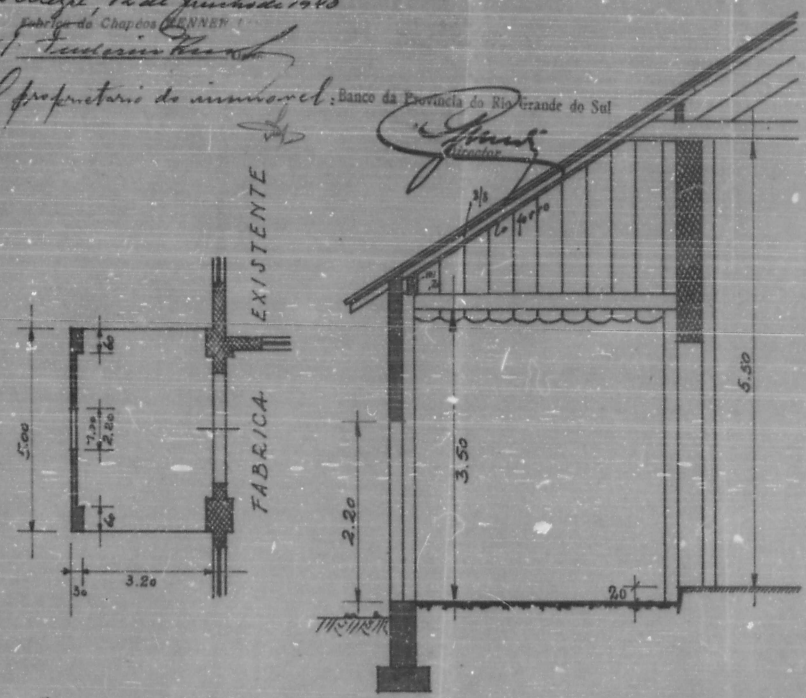
F. Frederico Mentz

Proprietario do imóvel: Banco da Província do Rio Grande do Sul

Frederico Mentz
Arquiteto


Miguel Bentz
Escrit. Lic.

| | |
|---------------------|----------|
| SECRETARIA DE OBRAS | |
| Zona | 1ª SEÇÃO |
| Parcela | 100 |
| VISTO | |
| ARCA | |
| 1600 | |



PLANTA BAIXA 1:100


CORTE TRANSVERSAL 1:50



FRENTE 1:50



| | |
|---------------------|--|
| SECRETARIA DE OBRAS | |
| 1ª SEÇÃO | |
| 100 | |
| VISTO | |
| ARCA | |
| 16840/40 | |



SITUAÇÃO 1:1000